

Plus de naissances en Seine-Maritime et moins de décès dans l'Eure

Marie-Claude COLLET

La Haute-Normandie se caractérise par un solde migratoire négatif mais un solde naturel positif suffisant pour que la population continue d'augmenter. L'augmentation du nombre des naissances, en 2006, révèle un dynamisme démographique toujours présent, accompagné d'un indicateur conjoncturel de fécondité supérieur à la moyenne nationale. L'espérance de vie progresse. La baisse du nombre de mariages et l'augmentation des divorces se poursuivent.

Au 1er janvier 2006, la population de la Haute-Normandie est estimée à 1 811 000 habitants, selon les résultats des enquêtes annuelles de recensement de 2004 à 2006. La région se place maintenant au 14e rang parmi les 22 régions françaises, juste derrière l'Alsace. Depuis 1999, le gain de population a été plus faible qu'au niveau national : + 0,24 % par an contre 0,66 %. L'accroissement de la population régionale est dû uniquement au mouvement naturel largement positif.

Les estimations départementales au 1er janvier 2005 montrent cependant des différences de comportements entre les deux départements haut-normands. En Seine-Maritime, la population n'a augmenté que de 0,05 % par an depuis 1999, en raison d'un solde migratoire négatif (- 0,37 %). Ce département fait d'ailleurs partie des départements qui ont été les plus touchés par le déficit d'attractivité. A l'inverse, l'Eure est plus dynamique. Avec une croissance globale annuelle de 0,65 % et un excédent migratoire soutenu (+ 0,22 % par an), ce département porte presque à lui seul la croissance démographique de la Haute-Normandie. De plus, il représente en 2006 31,1 % de la population régionale contre 30,4 % en 1999.

	Haute-Normandie	France métropolitaine
1999	1 780 502	58 518 000
2006	1 811 000	61 167 000

Source : INSEE - Recensement de la population de 1999 et enquêtes annuelles de recensement de la population de 2004 à 2006

Unité : nombre

En 2006, le nombre de naissances en Haute-Normandie s'élève à 23 400, en hausse de 1,4 % en un an. La reprise observée en 2005 se confirme donc. Cependant et contrairement à l'année passée, la hausse provient essentiellement, à 95 %, des naissances enregistrées en Seine-Maritime, contre 20 % seulement en 2005. L'indicateur conjoncturel de fécondité atteint 1,91 enfant par femme en 2004 en Haute-Normandie contre 1,88 en France.

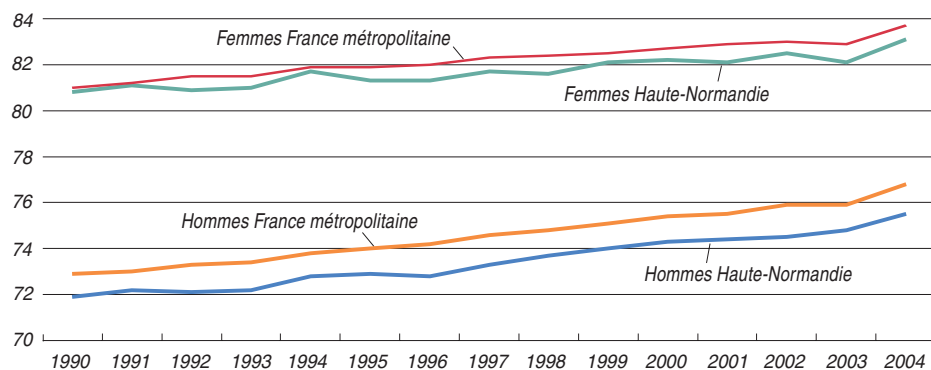
Nombreux sont les enfants nés de parents non mariés. Ainsi, en 2005, les naissances hors mariage ont été majoritaires (52,6 % des naissances) en Haute-Normandie. C'est 5 points de

plus qu'en France métropolitaine. Ces évolutions de comportement s'accompagnent du recul de l'âge de la maternité. En effet, l'âge moyen des mères ne cesse de s'élever, pour être aujourd'hui de 29 ans au lieu de 27 ans il y a vingt ans.

MOINS DE DÉCÈS DANS L'EURE

En 2006, le nombre de décès en Haute-Normandie est stable par rapport à 2005. La région n'a pas connu d'épidémie de grippe de la même ampleur que celle de 2005. Toutefois, l'évolution n'est pas la même dans les deux départements : les décès dans

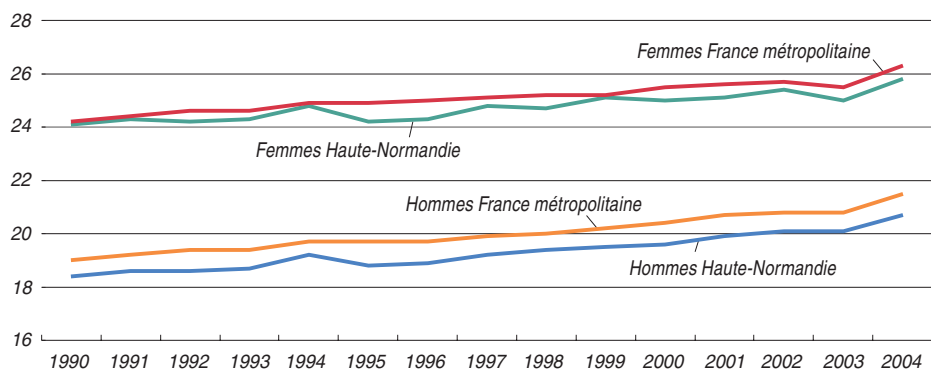
ESPÉRANCE DE VIE À LA NAISSANCE



Source : INSEE

Unité : année

ESPÉRANCE DE VIE À 60 ANS



Source : INSEE

Unité : année

Note de lecture : en 2004, une femme haut-normande de 60 ans peut espérer vivre 25,8 années supplémentaires

ÉVOLUTION DE LA SITUATION DÉMOGRAPHIQUE DE LA RÉGION DEPUIS 1996

	Naissances vivantes	Décès	Solde naturel	Taux de natalité (‰)	Taux de mortalité (‰)	Variation naturelle (‰)
Eure						
1996	7 067	4 720	2 347	13,1	8,8	4,0
1997	6 991	4 677	2 314	12,8	8,6	4,2
1998	7 231	4 741	2 490	13,4	8,8	4,6
1999	7 245	4 734	2 511	13,3	8,7	4,6
2000	7 358	4 744	2 614	13,5	8,7	4,8
2001	7 249	4 864	2 385	13,2	8,9	4,3
2002	7 201	4 960	2 241	13,0	8,8	4,0
2003	7 213	5 034	2 179	13,0	9,1	3,9
2004	7 220	4 714	2 506	12,9	8,5	4,5
2005	7 386	4 851	2 535	13,1 (p)	8,6 (p)	4,5 (p)
2006	7 402	4 700 (p)	2 702 (p)	n.c	n.c	n.c
Seine-Maritime						
1996	16 265	11 320	4 945	13,2	9,0	4,0
1997	16 328	10 939	5 389	13,1	8,8	4,3
1998	16 289	10 957	5 332	13,1	8,8	4,3
1999	16 150	10 862	5 288	13,0	8,8	4,3
2000	16 683	10 943	5 740	13,5	8,8	4,6
2001	16 502	10 981	5 521	13,3	8,8	4,4
2002	15 547	10 951	4 596	12,5	8,6	3,7
2003	15 862	11 265	4 597	12,8	9,1	3,7
2004	15 650	10 463	5 187	12,6 (p)	8,3	4,2
2005	15 691	10 839	4 852	12,6 (p)	8,7 (p)	3,9 (p)
2006	16 004	10 900 (p)	5 104 (p)	n.c	n.c	n.c
Haute-Normandie						
1996	23 332	16 040	7 292	13,1	8,9	4,3
1997	23 319	15 616	7 703	13,1	8,7	4,3
1998	23 520	15 698	7 822	13,2	8,8	4,4
1999	23 395	15 596	7 799	13,1	8,7	4,4
2000	24 041	15 687	8 354	13,5	8,8	4,7
2001	23 751	15 845	7 906	13,3	8,9	4,4
2002	22 748	15 911	6 837	12,7	8,7	3,8
2003	23 075	16 299	6 776	12,8	9,1	3,8
2004	22 870	15 177	7 693	12,7	8,4	4,3
2005	23 077	15 690	7 387	12,8 (p)	8,7 (p)	4,1 (p)
2006	23 406	15 600 (p)	7 806 (p)	n.c	n.c	n.c
France						
2005	807 800	538 200	269 600	12,9	8,6	4,3
2006 (p)	830 900	531 100	299 800	13,1	8,4	4,7

Source : INSEE - État civil (données domiciliées) et estimations de population
(p) données provisoires

Unités : personne, ‰

n.c : les estimations de population disponibles ne permettent pas de calculer ces données.

L'Eure sont moins nombreux qu'en 2005 (- 3 %) alors qu'ils ont très légèrement progressé en Seine-Maritime (0,6 %).

L'excédent des naissances sur les décès procure à la région un solde naturel positif de 7 800 personnes, en hausse de 5,6 % par rapport à l'année 2005.

UNE ESPÉRANCE DE VIE QUI S'ALLONGE

En 2004, en Haute-Normandie, l'espérance de vie d'une femme à la naissance est de 83,1 ans et de 75,5 ans pour un homme. Entre 1999 et 2004, les femmes ont gagné

1 année et les hommes 1,5 année. L'écart d'espérance de vie entre les deux sexes continue de se réduire : il est de 7,6 ans en 2004, soit 1 an et 3 mois de moins qu'il y a dix ans. Cependant, que l'on soit un homme ou une femme, on vit moins vieux en Haute-Normandie que dans l'hexagone.

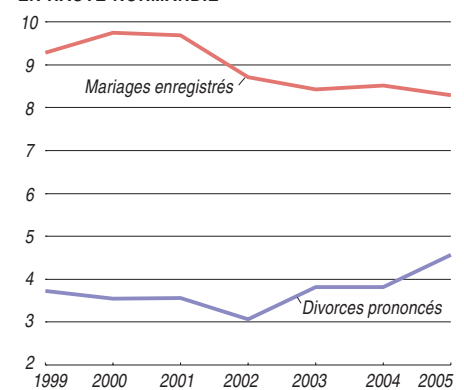
DES MARIAGES EN BAISSÉ ET DES RUPTURES EN HAUSSE

Pour la Haute-Normandie, comme pour la France, le mariage est à nouveau en recul : 8 280 mariages ont été enregistrés en Haute-Normandie en 2005, soit 200 de moins qu'en 2004 et

1 000 de moins qu'il y a six ans. L'effet « an 2000 » s'estompe au fil des années.

Cependant, le déclin du mariage ne signifie pas un renoncement à la vie de couple puisque beaucoup choisissent l'union libre et s'engagent par un Pacte Civil de Solidarité (PACS). Depuis sa création en 1999, le PACS poursuit sa croissance et concerne les couples homosexuels comme hétérosexuels (selon l'INED, la part des unions homosexuelles représenterait 15 % des nouveaux signataires). En 2005, une augmentation très importante du nombre de PACS est enregistré par rapport à 2004 (+ 64 % en Haute-Normandie et 51 % en France). Cette forte croissance est sans doute en partie imputable aux modifications fiscales en place depuis la loi de finances pour 2005 : les partenaires liés par un PACS peuvent faire une déclaration de revenus commune dès la signature du contrat, alors qu'auparavant il fallait attendre trois années.

ÉVOLUTION DES MARIAGES ENREGISTRÉS ET DES DIVORCES PRONONCÉS EN HAUTE-NORMANDIE



Source : INSEE

Unité : millier

Parallèlement, les ruptures d'unions sont de plus en plus fréquentes, le nombre de divorces est en augmentation constante : en 2005, 4 560 divorces ont été prononcés en Haute-Normandie, soit 19 % de plus qu'en 2004 (+ 16 % en France métropolitaine). Il faut y ajouter les dissolutions de PACS : environ 13 % des pactes enregistrés depuis 1999 en France métropolitaine □